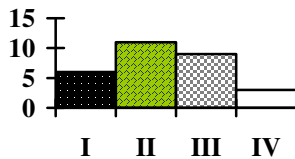
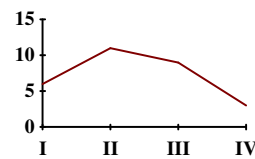
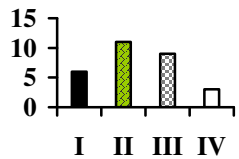
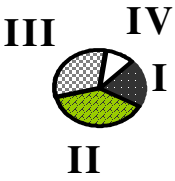


§ 3.9. Statistică descriptivă univariată. Tabel sintetic recapitulativ

		Variabilă		
		cantitativă	ordinală	calitativă
Sinteză	1. grupare în →	tabel statistic simplu		
	2. reprezentări grafice tip:	<p>histogramă</p>  <p>poligon de frecvențe</p> 	<p>diagramă în batoane</p> 	<p>diagramă circulară</p> 
	în valori tipice de:	M (Media),	Me (Mediana),	Mo (Moda).
datele	1. Tendință centrală			
	2. Variabilitate ca împrăștiere	S^2 (dispersia), S (abaterea Standard), $CV\%$ (Coeficientul de Variație)	IQ (Intercuartila)	A (Amplitudinea)
	2'. Variabilitate ca diversitate			p (număr de variante), împreună cu H_{rel} (entropia relativă)